

Baja tensión (CC)

Motor con escobillas **Motor sin escobillas**

Tornillo en miniatura Tornillo de precisión **Tornillo mecánico**

2,6 - 8,0 mm



Delvo de tipo sin escobillas

Serie A (tipo de baja tensión) Modelo DLV30A/45A/70A



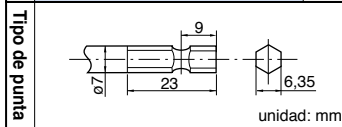
Características

Atornilladores eléctricos ecológicos con motores sin escobillas incorporados en perfil de baja tensión (CC)

- Intervalo de par de apriete de 0,4 a 7,0 Nm
- Intervalo de velocidad de 650 a 2.000 rpm
- Están disponibles los modelos de tipo de arranque por palanca y arranque por contacto
- Equipado con cubierta del anillo de ajuste del par
- El diseño cumple con la Directiva RoHS y, por lo tanto, es atractivo para los usuarios preocupados por el medio ambiente
- La empuñadura de pistola fácilmente desmontable DLW2300 (TD00335) se proporciona con la unidad como accesorio estándar (DLV45A/70A)
- Estructura de protección ESD (descarga electrostática)

Especificaciones

		Baja velocidad	Estándar	Alta velocidad	Baja velocidad	Estándar	Baja velocidad
Modelo	Punta	DLV30A06L-AY : K	DLV30A12L-AY : K	DLV30A20L-AY : K	DLV45A06L-AY : K	DLV45A12L-AY : K	DLV70A06L-AY : K
	Arranque por palanca	DLV30A06L-AY : K	DLV30A12L-AY : K	DLV30A20P-AY : K	DLV45A06P-AY : K	DLV45A12P-AY : K	DLV70A06P-AY : K
Fuente de alimentación		DEA0151N-AZ o DEA0241N-AZ		DEA0241N-AZ	DEA0151N-AZ o DEA0241N-AZ		DEA0241N-AZ
Atornillador eléctrico	Ajuste del par	Progresivo					
	Par (Nm [lbf · in])	0,4 - 1,6 [3,5 - 14,2]		2,0 - 4,5 [17,7 - 39,8]		3,8 - 7,0 [33,6 - 62,0]	
	Resorte de par bajo*1						
	Resorte de par alto*2	1,2 - 3,0 [10,6 - 26,6]					
	Velocidad en vacío (rpm)	650	1200	2000	650	1200	650
	Consumo de corriente (W)	44					
Tamaño del tornillo (mm)	Tornillo mecánico	2,6 - 5,0		4,5 - 6,0		5,0 - 8,0	
	Tornillo de rosca cortante	2,5 - 4,0		4,0 - 5,0		4,5 - 6,0	
Masa (g [lb])	690 [1,52]			840 [1,85] (con empuñadura de pistola)			
Accesorios estándar		• Punta NK35 × 2 × 7 × 75 • Estribo de suspensión		• Resorte de par bajo • Cable de conexión (DLW9073)		• Punta NK35 × 2 × 7 × 75 • Cable de conexión (DLW9073) • Empuñadura de pistola (DLW2300ESD)	



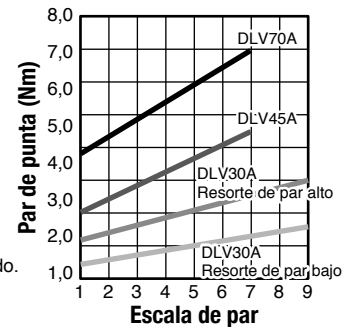
*1: Accesorio estándar
*2: Integrado.

Póngase en contacto con nosotros para el tipo de punta de 5 mm.

Fuente de alimentación	Modelo	DEA0151N-AZ	DEA0241N-AZ
Entrada		100 - 240 V CA, 50/60 Hz, 60 W	
Salida		40 V CC	
Potencia nominal máxima (W)		150	240
Masa (kg)		0,56	0,9

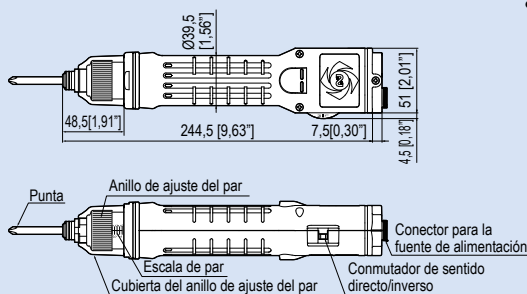
*El cable de alimentación se vende por separado. Pídanos el cable de alimentación necesario al realizar el pedido.

Diagramas de par (para referencia)

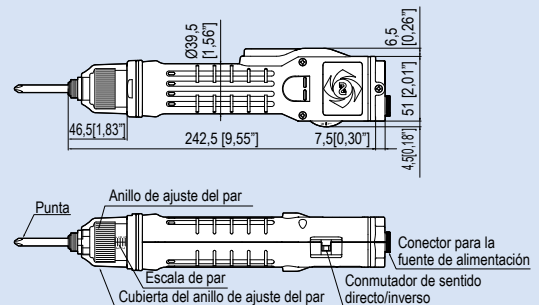


Dimensiones externas

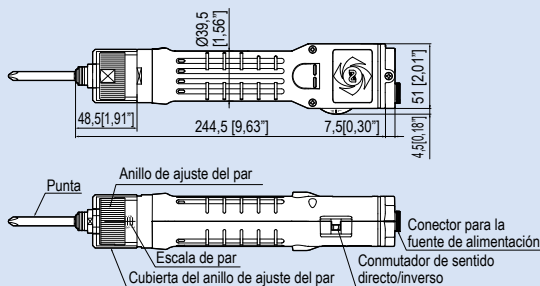
•DLV30A□P



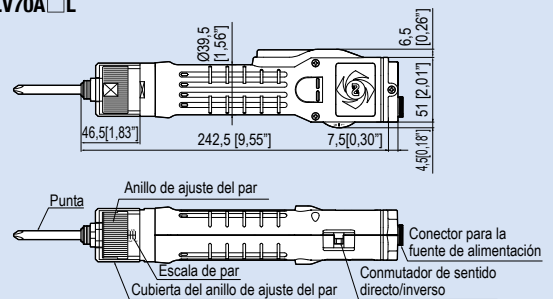
•DLV30A□L



•DLV45A□P/DLV70A□P



•DLV45A□L/DLV70A□L



unidad: mm [pulgadas]

(Consulte en la página 12 las dimensiones externas de la fuente de alimentación DEA0151N-AZ y DEA0241N-AZ)